

## 레포 시장동향

### ◎ 전일

원천세 납부로 당일기준 부족 전환 되었으나 장 초반부터 시은 매수에 나서 시장 빠르게 안정을 되찾았음. 분기말 앞두고 기일물 수요 증가하는 모습을 보임.

### ◎ 금일

건보자금 유입 예상되나 실권주 청약 환불 및 공자기금 환수 영향으로 조달여건은 전일과 비슷하겠음. 은행권 양방향 움직임에 따라 분위기 가변적일 전망.

## 기준 증감 요인

단위 : 억 원

2023.09.13 (수)				2023.09.14 (목)			
국고여유자금		5,000		한은RP매각 만기(7일)			10,000
재정 [교육부4.3   국세환급0.2   실시간0.7]		52,000		재정증권 만기(63일)			15,000
자금조정예금 만기		4,000		국고여유자금			8,000
				재정 [복지부0.5   국세환급0.1   실시간0.4]			10,000
				자금조정예금 만기			4,000
원천세 본납		-71,000		한은RP매각(7일)			-10,000
자금조정예금		-4,000		재정증권 발행(63일)			-15,000
화폐 발행		-4,000		통안채 발행(1년), 낙찰수익률 3.670%			-4,000
				공자기금 환수			-29,000
				세입			-3,000
				자금조정예금			-4,000
				화폐 발행			-3,000
<b>전일 기준</b>	<b>기준</b>	<b>11,165</b>	<b>적수</b>	<b>금일 예상</b>	<b>기준</b>	<b>-10,000</b>	<b>적수</b>
							<b>-390,000</b>

## Market Data

단위 : 조 원

	레포 거래잔액	MMF 잔고	레포금리	콜금리(C2)	KOFR	기준금리	CD(91일)	국고채(3년)	국고채(5년)
2023.09.07(목)	179.1	184.7	3.50%	3.540%	3.526%	3.500%	3.72%	3.847%	3.893%
2023.09.08(금)	169.5	181.1	3.60%	3.593%	3.625%		3.72%	3.795%	3.837%
2023.09.11(월)	172.8	177.6	3.60%	3.602%	3.624%		3.72%	3.865%	3.894%
2023.09.12(화)	172.5	179.6	3.60%	3.597%	3.631%		3.73%	3.863%	3.890%
2023.09.13(수)	173.9		3.60%	3.592%	3.624%		3.75%	3.853%	3.880%

## 한국은행 기준금리 추이

단위 : %P

2023.08.24(목)	3.50% ( 동 결 )	2023.04.11(화)	3.50% ( 동 결 )	2022.11.24(목)	3.25% (▲0.25)	2022.07.13(수)	2.25% (▲0.50)	2022.02.24(목)	1.25% ( 동 결 )
2023.07.13(목)	3.50% ( 동 결 )	2023.02.23(목)	3.50% ( 동 결 )	2022.10.12(수)	3.00% (▲0.50)	2022.05.26(목)	1.75% (▲0.25)	2022.01.14(금)	1.25% (▲0.25)
2023.05.25(목)	3.50% ( 동 결 )	2023.01.13(금)	3.50% (▲0.25)	2022.08.25(목)	2.50% (▲0.25)	2022.04.14(목)	1.50% (▲0.25)	2021.11.25(목)	1.00% (▲0.25)

## 한국은행 공개시장운영 잔액

### ◎ RP매각

단위 : 조 원

입찰일	입찰시간	기일	만기일	응찰금액	금리	낙찰금액	낙찰률	회차번호
2023.09.07(목)	14:00~14:10	7	2023.09.14(목)	13.70	3.50%	1.00	7.3%	2023-047-007

### ◎ 통화안정결제예치금

단위 : 조 원

입찰일	입찰시간	기일	만기일	예정금액	응찰금액	낙찰금리	낙찰금액	회차번호
2023.08.22(화)	14:00~14:10	28	2023.09.19(화)	1.00	1.79	3.47%	1.00	2023-0030-0028
2023.08.29(화)	14:00~14:10	28	2023.09.26(화)	1.00	1.98	3.50%	1.00	2023-0031-0028
2023.09.12(화)	14:00~14:10	28	2023.10.10(화)	0.50	1.07	3.48%	0.50	2023-0032-0028

## 청약 일정

구분	청약명	업체	모집일	환불일	주간사 / 인수사 (증거금)
실권주	씨제이씨지브이	엔터테인먼트 및 미디어 기업	2023.09.11(월) ~ 2023.09.12(화)	2023.09.14(목)	한투
실권주	에스씨엠생명과학	줄기세포 전문 기업	2023.09.11(월) ~ 2023.09.12(화)	2023.09.14(목)	한양
실권주	SK이노베이션	석유 정제품 제조 기업	2023.09.14(목) ~ 2023.09.15(금)	2023.09.19(화)	한투, NH, 신한, SK
공모주	인스웨이브시스템즈	기업용 소프트웨어 개발 기업	2023.09.14(목) ~ 2023.09.15(금)	2023.09.19(화)	신영

## 관련 정보

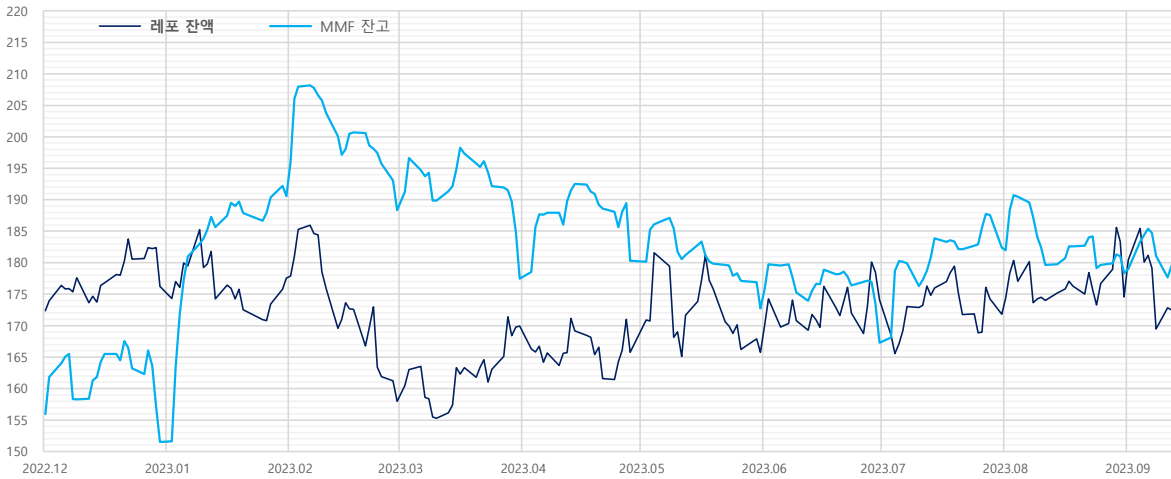
기준일	2023.10.11(수)	금통위	2023.10.19(목)	FOMC	2023.09.19(화) ~ 2023.09.20(수)	한국은행	<a href="http://www.bok.or.kr">http://www.bok.or.kr</a>
· 금융감독원, RP거래 최소증거금률 가이드라인 2023.09.01.부터 2024.08.31.까지 1년 간 연장   자본시장법 시행령 제181조제3항제1호						경제통계시스템	<a href="https://ecos.bok.or.kr">https://ecos.bok.or.kr</a>
· 한국은행, 대출제도 개편 방향 (2023.07.27)						무위험지표금리	<a href="https://www.kofr.kr">https://www.kofr.kr</a>
· 한국은행, 한국의 금융시장 (2021.12 개정판)						증권정보포털	<a href="https://seibro.or.kr">https://seibro.or.kr</a>
· 2023년 기준 계산·적립기간 및 금통위						금융투자협회	<a href="https://kofiabond.or.kr">https://kofiabond.or.kr</a>

지준 계산-적립기간, 금통위 및 FOMC

	지준 계산기간		지준 적립기간		금통위			FOMC
	시작일	마감일	시작일	마감일	통화정책방향 결정회의	정기회의	금융안정회의	
2023년 1월	01.01(일)	01.31(화)	02.09(목)	03.08(수)	01.13(금)	01.26(목)		01.31(화) ~ 02.01(수)
2023년 2월	02.01(수)	02.28(화)	03.09(목)	04.05(수)	02.23(목)	02.09(목)		
2023년 3월	03.01(수)	03.31(금)	04.06(목)	05.10(수)		03.09(목)	03.23(목)	03.21(화) ~ 03.22(수)
2023년 4월	04.01(토)	04.30(일)	05.11(목)	06.07(수)	04.11(화)	04.27(목)		
2023년 5월	05.01(월)	05.31(수)	06.08(목)	07.05(수)	05.25(목)	05.11(목)		05.02(화) ~ 05.03(수)
2023년 6월	06.01(목)	06.30(금)	07.06(목)	08.09(수)		06.08(목)	06.21(수)	
2023년 7월	07.01(토)	07.31(월)	08.10(목)	09.06(수)	07.13(목)	04.25(화)		06.13(화) ~ 06.14(수)
2023년 8월	08.01(화)	08.31(목)	09.07(목)	10.11(수)	08.24(목)	08.10(목)		
2023년 9월	09.01(금)	09.30(토)	10.12(목)	11.08(수)		07.28(금)	09.26(화)	07.25(화) ~ 07.26(수)
2023년 10월	10.01(일)	10.31(화)	11.09(목)	12.06(수)	10.19(목)	10.26(목)		
2023년 11월	11.01(수)	11.30(목)	12.07(목)	2024.01.10(수)	11.30(목)	11.09(목)		09.19(화) ~ 09.20(수)
2023년 12월	12.01(금)	12.31(일)	2024.01.11(목)	2024.02.07(수)		12.14(목)	12.28(목)	

레포 거래잔액 및 MMF 잔고 추이

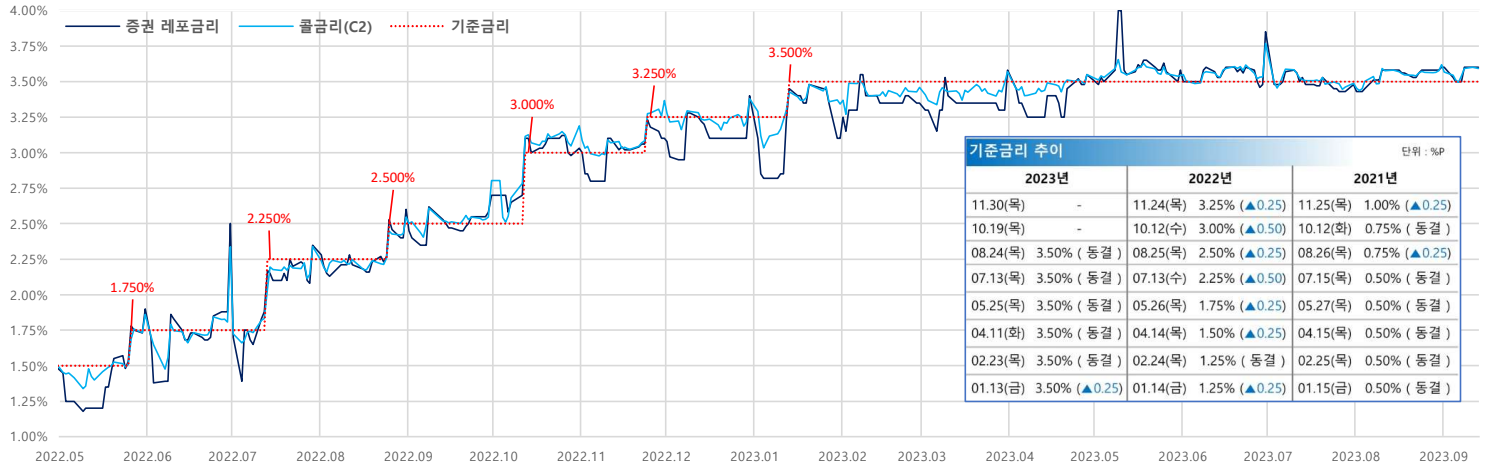
단위 : 조 원



해당연월	월말일 MMF 증감내역		
	MMF	전일대비	전월대비
2023.08.31	178.3	-2.7	-4.0
2023.07.31	182.4	-5.2	15.1
2023.06.30	167.3	-6.3	-5.4
2023.05.31	172.7	-4.2	-7.6
2023.04.28	180.3	-9.1	2.9
2023.03.31	177.4	-7.4	-10.9
2023.02.28	188.4	-4.7	-2.2
2023.01.31	190.6	-1.6	39.0
2022.12.30	151.5	-5.6	-3.3
2022.11.30	154.8	-3.4	6.3
2022.10.31	148.5	-3.1	6.4
2022.09.30	142.1	-6.4	-10.9
2022.08.31	153.0	-3.7	-0.6
2022.07.29	153.6	-5.2	7.4
2022.06.30	146.2	-5.5	-10.5
2022.05.31	156.6	-1.7	-6.7
2022.04.29	163.4	-6.1	10.4
2022.03.31	153.0	-5.7	-1.2
2022.02.28	154.2	-6.6	-3.8
2022.01.28	158.0	3.8	22.5

자료 : 금융투자협회, 예탁결제원

단기금융시장 금리 추이

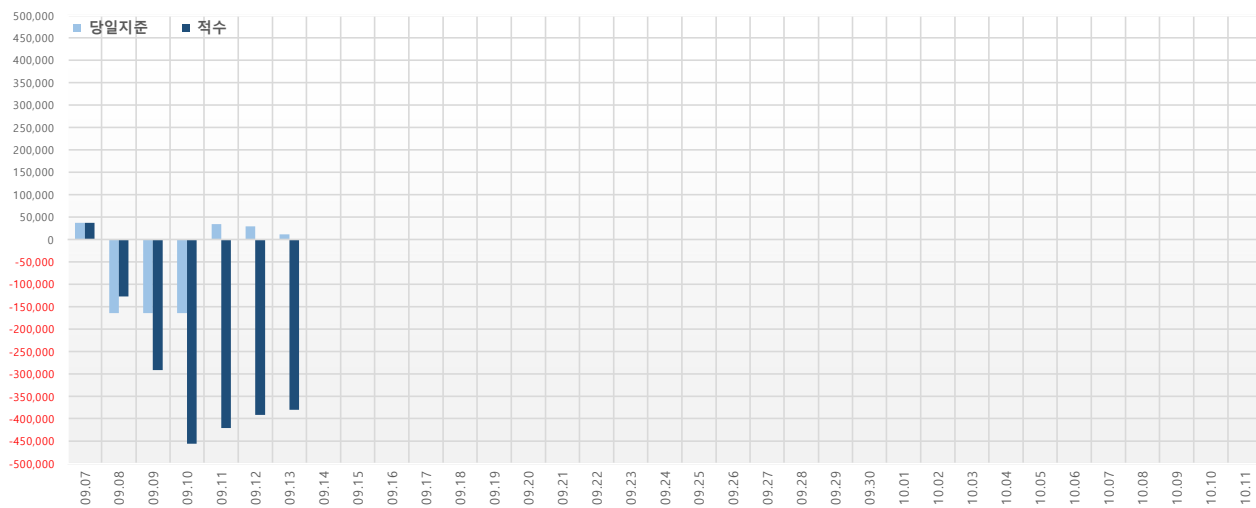


기준금리 추이			단위 : %P		
2023년	2022년	2021년	2023년	2022년	2021년
11.30(목)	-	11.24(목)	3.25%	3.25%	1.00%
10.19(목)	-	10.12(수)	3.00%	3.00%	0.75%
08.24(목)	3.50%	08.25(목)	2.50%	2.50%	0.75%
07.13(목)	3.50%	07.13(수)	2.25%	2.25%	0.50%
05.25(목)	3.50%	05.26(목)	1.75%	1.75%	0.50%
04.11(화)	3.50%	04.14(목)	1.50%	1.50%	0.50%
02.23(목)	3.50%	02.24(목)	1.25%	1.25%	0.50%
01.13(금)	3.50%	01.14(금)	1.25%	1.25%	0.50%

자료 : 한국은행

당일지준 및 적수 추이

단위 : 억 원



	당일지준	적수
09.07(목)	37,309	37,309
09.08(금)	-164,469	-127,165
09.09(토)	-164,469	-291,634
09.10(일)	-164,469	-456,103
09.11(월)	34,349	-421,018
09.12(화)	29,380	-391,642
09.13(수)	11,165	-380,481
09.14(목)		
09.15(금)		
09.16(토)		
09.17(일)		
09.18(월)		
09.19(화)		
09.20(수)		
09.21(목)		
09.22(금)		
09.23(토)		
09.24(일)		
09.25(월)		
09.26(화)		
09.27(수)		
09.28(목)		
09.29(금)		
09.30(토)		
10.01(일)		
10.02(월)		
10.03(화)		
10.04(수)		
10.05(목)		
10.06(금)		
10.07(토)		
10.08(일)		
10.09(월)		
10.10(화)		
10.11(수)		