

## 레포 시장동향

### ◎ 전일

국고여유자금 유입 규모 상당하여 유동성 매우 풍부했으며, 조달금리 하락함에 따라 시은 매도 크게 증가하였음. 장중 잉여세 계속되어 추가 조달 원활하였음.

### ◎ 금일

국고금 환수 및 청약 환불 영향으로 유동성 축소되었으나 시장 잉여세는 지속될 전망. 콜레포 조달금리에 따라 은행권 매도 수요 가변적이겠음.

## 지준 증감 요인

단위 : 억 원

2023.11.02 (목)				2023.11.03 (금)			
한은RP매각 만기(7일)			10,000	재정 [국세환급1.2   실시간0.3]			15,000
금융중개지원대출 신규			1,000	자금조정예금 만기			5,000
통안채 이자			2,000				
국고여유자금			86,000				
재정증권 만기(63일)			15,000				
재정 [실시간0.7]			7,000				
자금조정예금 만기			4,000				
기타			1,000	공자기금 환수			-14,000
한은RP매각(7일)			-30,000	국고여유자금 환수			-12,000
통안채 발행(2년), 낙찰수익률 4.020%			-21,300	국고채 비경쟁인수			-5,000
월말세입			-98,000	월말세입			-3,000
자금조정예금			-5,000	자금조정예금			-5,000
<b>전일 기준</b>	<b>지준</b>	<b>-48,517</b>	<b>적수</b>	<b>366,355</b>	<b>금일 예상</b>	<b>지준</b>	<b>-68,000</b>
						<b>적수</b>	<b>299,000</b>

## Market Data

단위 : 조 원

	레포 거래잔액	MMF 잔고	레포금리	콜금리(C2)	KOFR	기준금리	CD(91일)	국고채(3년)	국고채(5년)
2023.10.27(금)	183.8	187.0	3.55%	3.556%	3.570%		3.82%	4.073%	4.170%
2023.10.30(월)	186.2	192.6	3.40%	3.515%	3.443%		3.82%	4.089%	4.201%
2023.10.31(화)	180.6	192.9	3.52%	3.500%	3.544%	3.500%	3.82%	4.085%	4.203%
2023.11.01(수)	181.0	194.0	3.45%	3.516%	3.482%		3.83%	4.071%	4.173%
2023.11.02(목)	184.4		3.40%	3.490%	3.437%		3.83%	3.979%	4.070%

## 한국은행 기준금리 추이

단위 : %P

2023.10.19(목)	3.50% (동결)	2023.05.25(목)	3.50% (동결)	2023.01.13(금)	3.50% (▲0.25)	2022.08.25(목)	2.50% (▲0.25)	2022.04.14(목)	1.50% (▲0.25)
2023.08.24(목)	3.50% (동결)	2023.04.11(화)	3.50% (동결)	2022.11.24(목)	3.25% (▲0.25)	2022.07.13(수)	2.25% (▲0.50)	2022.02.24(목)	1.25% (동결)
2023.07.13(목)	3.50% (동결)	2023.02.23(목)	3.50% (동결)	2022.10.12(수)	3.00% (▲0.50)	2022.05.26(목)	1.75% (▲0.25)	2022.01.14(금)	1.25% (▲0.25)

## 한국은행 공개시장운영 잔액

### ◎ RP매각

단위 : 조 원

입찰일	입찰시간	기일	만기일	응찰금액	금리	낙찰금액	낙찰률	회차번호
2023.11.02(목)	14:00~14:10	7	2023.11.09(목)	39.95	3.50%	3.00	7.5%	2023-057-007

### ◎ 통화안정계정예치금

단위 : 조 원

입찰일	입찰시간	기일	만기일	예정금액	응찰금액	낙찰금리	낙찰금액	회차번호
2023.10.17(화)	14:00~14:10	28	2023.11.14(화)	0.50	1.72	3.47%	0.50	2023-0037-0028
2023.10.24(화)	14:00~14:10	28	2023.11.21(화)	0.50	1.32	3.48%	0.50	2023-0038-0028
2023.10.31(화)	14:00~14:10	28	2023.11.28(화)	0.70	1.07	3.50%	0.84	2023-0039-0028

## 청약 일정

구분	청약명	업체	모집일	환불일	주간사 / 인수사 (증거금)
공모주	메가터치	2차전지 및 반도체 장비 기업	2023.10.31(화) ~ 2023.11.01(수)	2023.11.03(금)	NH(1.97조)
공모주	비아이매트릭스	로우코드 솔루션 전문 기업	2023.10.31(화) ~ 2023.11.01(수)	2023.11.03(금)	IBK(1.57억)
공모주	글로벌셀	항암세포 치료제 개발 기업	2023.10.31(화) ~ 2023.11.01(수)	2023.11.03(금)	미래(3,500억), 삼성(3,200억)
공모주	컨텍	전기 통신 전문 기업	2023.10.31(화) ~ 2023.11.01(수)	2023.11.03(금)	대신(520억)
공모주	에스와이스틸텍	데크플레이트 제조 및 설치 기업	2023.11.01(수) ~ 2023.11.02(목)	2023.11.06(월)	KB(1.58조)
공모주	한국제13호스팩	기업인수목적회사	2023.11.01(수) ~ 2023.11.02(목)	2023.11.06(월)	한투(2,780억)
공모주	에이직랜드	주문형반도체 설계 전문 기업	2023.11.02(목) ~ 2023.11.03(금)	2023.11.07(화)	삼성(1,600억)
실권주	강스팀바이오텍	줄기세포 치료제 연구개발 기업	2023.11.02(목) ~ 2023.11.03(금)	2023.11.07(화)	한양
실권주	메디포스트	줄기세포 치료제 연구개발 기업	2023.11.03(금) ~ 2023.11.06(월)	2023.11.08(수)	NH
실권주	원익피앤이	배터리 후공정 장비 기업	2023.11.03(금) ~ 2023.11.06(월)	2023.11.08(수)	한투, 교보
공모주	캡스톤파트너스	벤처캐피탈(VC)	2023.11.06(월) ~ 2023.11.07(화)	2023.11.09(목)	NH
실권주	박셀바이오	항암면역세포치료제 개발 기업	2023.11.06(월) ~ 2023.11.07(화)	2023.11.09(목)	한투
실권주	루닛	의료 인공지능(AI) 기업	2023.11.06(월) ~ 2023.11.07(화)	2023.11.09(목)	NH
공모주	에코프로머티리얼즈	2차전지 관련 전구체 생산 기업	2023.11.08(수) ~ 2023.11.09(목)	2023.11.13(월)	미래, NH / 하이
공모주	스토텍	정수기 부품 제조 기업	2023.11.09(목) ~ 2023.11.10(금)	2023.11.14(화)	하이
공모주	동인기연	아웃도어 브랜드 OEM-ODM 기업	2023.11.09(목) ~ 2023.11.10(금)	2023.11.14(화)	NH
실권주	코스모신소재	2차전지용 양극활물질 생산 기업	2023.11.09(목) ~ 2023.11.10(금)	2023.11.14(화)	KB, NH, 하나
실권주	미코바이오메드	체외진단의료기기 제조 기업	2023.11.09(목) ~ 2023.11.10(금)	2023.11.14(화)	KB
실권주	에코플라스틱	자동차 부품 전문 기업	2023.11.09(목) ~ 2023.11.10(금)	2023.11.14(화)	KB, 신한
공모주	에코아이	탄소배출권 전문 기업	2023.11.10(금) ~ 2023.11.13(월)	2023.11.15(수)	KB

## 관련 정보

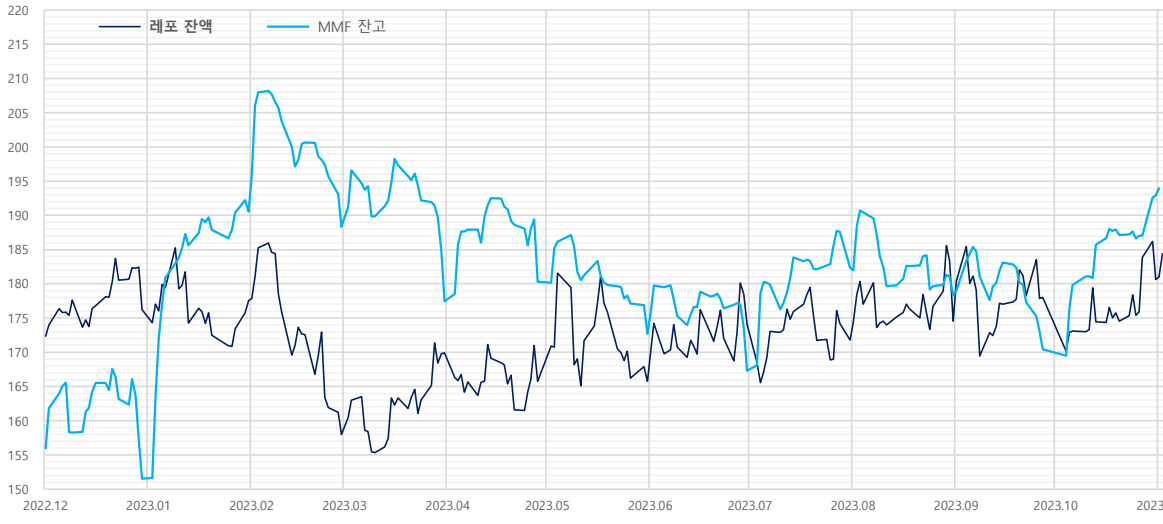
지준일	2023.11.08(수)	금통위	2023.11.30(목)	FOMC	2023.12.13(화) ~ 2023.12.14(수)	한국은행	<a href="http://www.bok.or.kr">http://www.bok.or.kr</a>
· 금융감독원, RP거래 최소증거금률 가이드라인 2023.09.01.부터 2024.08.31.까지 1년 간 연장   자본시장법 시행령 제181조제3항제1호						경제통계시스템	<a href="https://ecos.bok.or.kr">https://ecos.bok.or.kr</a>
· 한국은행, 대출제도 개편 방향 (2023.07.27)						무위험계좌금리	<a href="https://www.kofr.kr">https://www.kofr.kr</a>
· 한국은행, 한국의 금융시장 (2021.12 개정판)						증권정보포털	<a href="https://seibro.or.kr">https://seibro.or.kr</a>
· 2024년 금융통화위원회 정기회의 개최 및 의사록 공개 예정일정						금융투자협회	<a href="https://kofiabond.or.kr">https://kofiabond.or.kr</a>

지준 계산·적립기간, 금통위 및 FOMC

	지준 계산기간		지준 적립기간		금통위			FOMC
	시작일	마감일	시작일	마감일	통화정책방향 결정회의	정기회의	금융안정회의	
2023년 1월	01.01(일)	01.31(화)	02.09(목)	03.08(수)	01.13(금)	01.26(목)		01.31(화) ~ 02.01(수)
2023년 2월	02.01(수)	02.28(화)	03.09(목)	04.05(수)	02.23(목)	02.09(목)		
2023년 3월	03.01(수)	03.31(금)	04.06(목)	05.10(수)		03.09(목)	03.23(목)	03.21(화) ~ 03.22(수)
2023년 4월	04.01(토)	04.30(일)	05.11(목)	06.07(수)	04.11(화)	04.27(목)		
2023년 5월	05.01(월)	05.31(수)	06.08(목)	07.05(수)	05.25(목)	05.11(목)		05.02(화) ~ 05.03(수)
2023년 6월	06.01(목)	06.30(금)	07.06(목)	08.09(수)		06.08(목)	06.21(수)	06.13(화) ~ 06.14(수)
2023년 7월	07.01(토)	07.31(월)	08.10(목)	09.06(수)	07.13(목)	09.25(월)		07.25(화) ~ 07.26(수)
2023년 8월	08.01(화)	08.31(목)	09.07(목)	10.11(수)	08.24(목)	08.10(목)		
2023년 9월	09.01(금)	09.30(토)	10.12(목)	11.08(수)		07.28(금)	09.26(화)	09.19(화) ~ 09.20(수)
2023년 10월	10.01(일)	10.31(화)	11.09(목)	12.06(수)	10.19(목)	10.26(목)		10.31(화) ~ 11.01(수)
2023년 11월	11.01(수)	11.30(목)	12.07(목)	2024.01.10(수)	11.30(목)	11.09(목)		
2023년 12월	12.01(금)	12.31(일)	2024.01.11(목)	2024.02.07(수)		12.14(목)	12.28(목)	12.12(화) ~ 12.13(수)

레포 거래잔액 및 MMF 잔고 추이

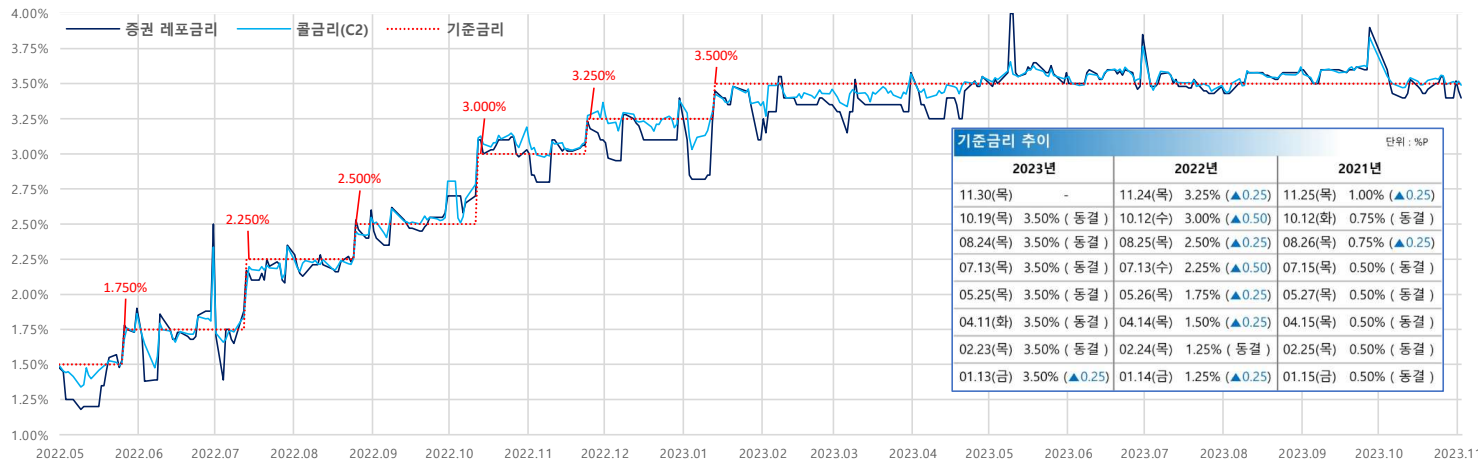
단위 : 조 원



해당연월	월말일 MMF 증감내역		
	MMF	전일대비	전월대비
2023.10.31	192.9	0.3	22.5
2023.09.27	170.4	-2.6	-7.9
2023.08.31	178.3	-2.7	-4.0
2023.07.31	182.4	-5.2	15.1
2023.06.30	167.3	-6.3	-5.4
2023.05.31	172.7	-4.2	-7.6
2023.04.28	180.3	-9.1	2.9
2023.03.31	177.4	-7.4	-10.9
2023.02.28	188.4	-4.7	-2.2
2023.01.31	190.6	-1.6	39.0
2022.12.30	151.5	-5.6	-3.3
2022.11.30	154.8	-3.4	6.3
2022.10.31	148.5	-3.1	6.4
2022.09.30	142.1	-6.4	-10.9
2022.08.31	153.0	-3.7	-0.6
2022.07.29	153.6	-5.2	7.4
2022.06.30	146.2	-5.5	-10.5
2022.05.31	156.6	-1.7	-6.7
2022.04.29	163.4	-6.1	10.4
2022.03.31	153.0	-5.7	-1.2
2022.02.28	154.2	-6.6	-3.8
2022.01.28	158.0	3.8	22.5

자료 : 금융투자협회, 예탁결제원

단기금융시장 금리 추이

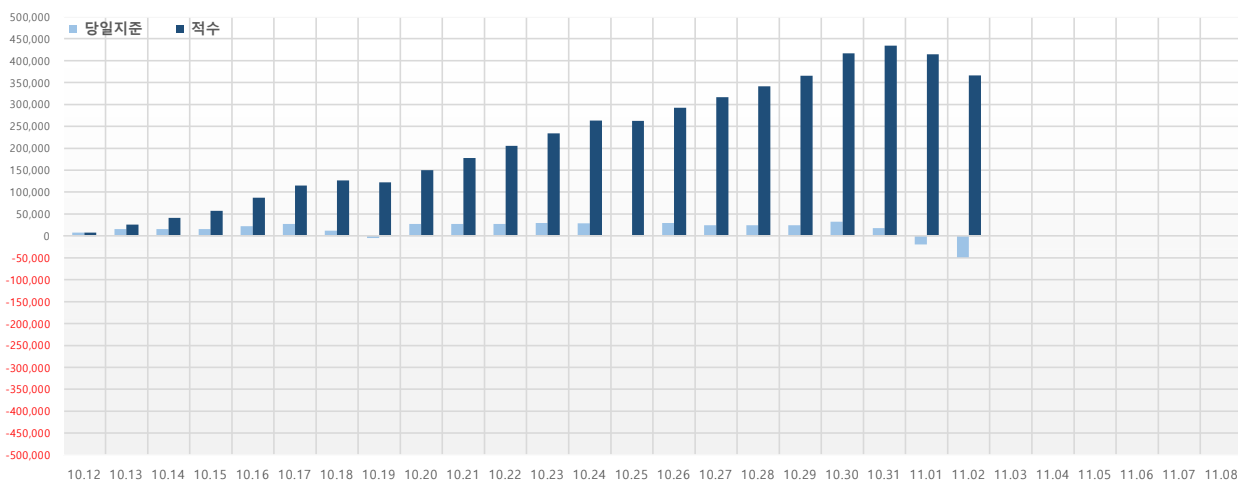


기준금리 추이			단위 : %P
2023년	2022년	2021년	
11.30(목)	-	11.24(목)	3.25% (▲0.25)
10.19(목)	3.50% (동결)	10.12(수)	3.00% (▲0.50)
08.24(목)	3.50% (동결)	08.25(목)	2.50% (▲0.25)
07.13(목)	3.50% (동결)	07.13(수)	2.25% (▲0.50)
05.25(목)	3.50% (동결)	05.26(목)	1.75% (▲0.25)
04.11(화)	3.50% (동결)	04.14(목)	1.50% (▲0.25)
02.23(목)	3.50% (동결)	02.24(목)	1.25% (동결)
01.13(금)	3.50% (▲0.25)	01.14(금)	1.25% (▲0.25)
		01.15(금)	0.50% (동결)

자료 : 한국은행

당일지준 및 적수 추이

단위 : 억 원



	당일지준	적수
10.12(목)	7,733	7,733
10.13(금)	15,488	25,952
10.14(토)	15,488	41,440
10.15(일)	15,488	56,928
10.16(월)	22,152	87,364
10.17(화)	27,654	114,999
10.18(수)	11,917	126,906
10.19(목)	-4,865	122,044
10.20(금)	27,776	149,821
10.21(토)	27,776	177,597
10.22(일)	27,776	205,373
10.23(월)	29,263	234,035
10.24(화)	28,864	262,888
10.25(수)	-550	262,318
10.26(목)	30,008	292,324
10.27(금)	24,505	316,831
10.28(토)	24,505	341,336
10.29(일)	24,505	365,841
10.30(월)	32,912	416,761
10.31(화)	17,610	434,568
11.01(수)	-19,617	414,874
11.02(목)	-48,517	366,355
11.03(금)		
11.04(토)		
11.05(일)		
11.06(월)		
11.07(화)		
11.08(수)		