

## 레포 시장동향

## ◎ 전일

원천세 납부 및 한은RP매각 증액 영향으로 시은 매수 감소하여 금리 소폭 상승하였음. 운용금리 낮아 장 증 추가자금 유입 크지 않았고, 막판까지 수급 빠듯하였음.

## ◎ 금일

운용사 및 신탁 매수세 꾸준한 반면, 적립월 초반 은행권 운용 제한적이겠음. 원천세 본납으로 당일기준 부족 전환되었으나 금리 수준에 따라 시은 조달 가변적일 전망.

## 지준 증감 요인

단위 : 억 원

2024.07.11 (목)				2024.07.12 (금)					
한은RP매각 만기(7일)		45,000		공자기금			10,000		
재정증권 만기(63일)		20,000		국고채 조기환매			20,000		
공자기금		14,000		재정 및 기타			12,000		
재정 및 기타		30,000							
한은RP매각(7일)		-70,000		원천세 및 기타			-98,000		
통안채 발행(1년), 낙찰수익률 3.230%		-5,100							
국고채 발행(2년)		-14,000							
재정증권 발행(63일)		-10,000							
원천세 및 기타		-23,000							
요지준 변동		-6,000							
전일 기준	지준	10,783	적수	10,783	금일 예상	지준	-45,000	적수	-34,000

## Market Data

단위 : 조 원

	레포 거래잔액	MMF 잔고	레포금리	콜금리(C2)	KOFR	기준금리	CD(91일)	국고채(3년)	국고채(5년)
2024.07.05(금)	213.0	204.1	3.55%	3.538%	3.567%	3.500%	3.57%	3.115%	3.159%
2024.07.08(월)	207.6	203.2	3.50%	3.498%	3.520%		3.57%	3.119%	3.140%
2024.07.09(화)	207.3	204.3	3.45%	3.440%	3.489%		3.56%	3.114%	3.132%
2024.07.10(수)	208.6	203.3	3.45%	3.475%	3.488%		3.55%	3.120%	3.131%
2024.07.11(목)	207.6		3.48%	3.528%	3.503%		3.55%	3.163%	3.178%

## 한국은행 기준금리 추이

단위 : %P

2024.07.11(목)	3.50% ( 동 결 )	2024.02.22(목)	3.50% ( 동 결 )	2023.10.19(목)	3.50% ( 동 결 )	2023.05.25(목)	3.50% ( 동 결 )	2023.01.13(금)	3.50% (▲0.25)
2024.05.23(목)	3.50% ( 동 결 )	2024.01.11(목)	3.50% ( 동 결 )	2023.08.24(목)	3.50% ( 동 결 )	2023.04.11(화)	3.50% ( 동 결 )	2022.11.24(목)	3.25% (▲0.25)
2024.04.12(금)	3.50% ( 동 결 )	2023.11.30(목)	3.50% ( 동 결 )	2023.07.13(목)	3.50% ( 동 결 )	2023.02.23(목)	3.50% ( 동 결 )	2022.10.12(수)	3.00% (▲0.50)

## 한국은행 공개시장운영 잔액

단위 : 조 원

## ◎ RP매각

입찰일	입찰시간	기일	만기일	응찰액	금리	낙찰액	낙찰률	회차번호
2024.07.11(목)	14:00~14:10	7	2024.07.18(목)	54.45	3.50%	7.00	12.9%	2024-037-007

## ◎ 통화안정계정예치금

입찰일	입찰시간	기일	만기일	예정액	응찰금액	낙찰금리	낙찰액	회차번호
2024.06.18(화)	14:00~14:10	28	2024.07.16(화)	0.30	0.59	3.48%	0.30	2024-0023-0028
2024.06.25(화)	14:00~14:10	28	2024.07.23(화)	0.10	0.18	3.48%	0.10	2024-0024-0028
2024.07.02(화)	14:00~14:10	28	2024.07.30(화)	0.50	1.69	3.45%	0.50	2024-0025-0028

## 청약 정보

구분	청약명	업체	모집일	환불일	주관사/인수사(증거금)
공모주	SK증권스팩13호	기업인수목적회사	2024.07.15(월) ~ 2024.07.16(화)	2024.07.18(목)	SK
공모주	NH스팩31호	기업인수목적회사	2024.07.16(화) ~ 2024.07.17(수)	2024.07.19(금)	NH
실권주	에코앤드림	이차전지 소재 전문기업	2024.07.16(화) ~ 2024.07.17(수)	2024.07.19(금)	NH, 키움
실권주	엑시콘	반도체 검사장비 제조 기업	2024.07.16(화) ~ 2024.07.17(수)	2024.07.19(금)	대신
공모주	산일전기	특수변압기 전문기업	2024.07.18(목) ~ 2024.07.19(금)	2024.07.23(화)	미래, 삼성
실권주	켈리타스반도체	IP(설계자산) 개발 전문기업	2024.07.18(목) ~ 2024.07.19(금)	2024.07.23(화)	NH

## 관련 정보

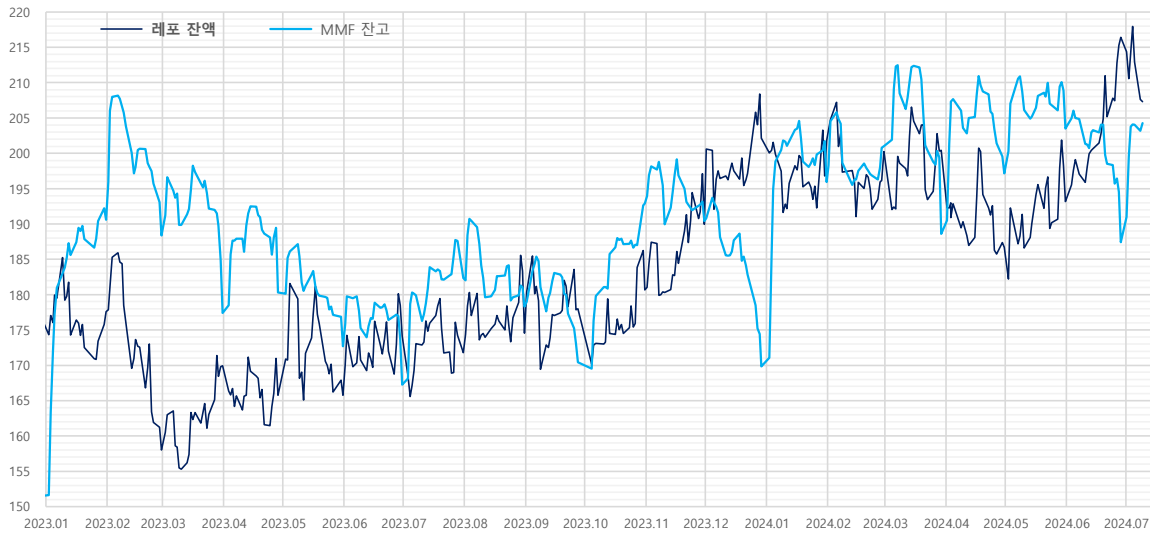
지준일	2024.08.07(수)	금통위	2024.08.22(목)	FOMC	2024.07.30(화) ~ 2024.07.31(수)	한국은행	<a href="http://www.bok.or.kr">http://www.bok.or.kr</a>
· 자본시장연구원, 포스트 LIBOR 시대의 글로벌 지표금리 체제와 국내 시사점 (2024.06.24)				<a href="http://www.kcmi.re.kr/publications/pub_detail_view?year=2024&amp;zcd=002001016&amp;zno=1792&amp;eno=6356">www.kcmi.re.kr/publications/pub_detail_view?year=2024&amp;zcd=002001016&amp;zno=1792&amp;eno=6356</a>		경제통계시스템	<a href="https://ecos.bok.or.kr">https://ecos.bok.or.kr</a>
· 한국은행, 2024년 공개시장운영 대상기관 선정 관련 안내 (2024.06.11)				<a href="http://www.bok.or.kr/portal/bbs/P0001773/view.do?nttlid=10084595&amp;menuNo=200295">www.bok.or.kr/portal/bbs/P0001773/view.do?nttlid=10084595&amp;menuNo=200295</a>		무위험지표금리	<a href="https://www.kofr.kr">https://www.kofr.kr</a>
· 한국은행, 공개시장운영 대상기관 확대 및 제도 개선 (2024.01.25)				<a href="http://www.bok.or.kr/portal/bbs/P0000559/view.do?nttlid=10082072&amp;menuNo=200690">www.bok.or.kr/portal/bbs/P0000559/view.do?nttlid=10082072&amp;menuNo=200690</a>		증권정보포털	<a href="https://seibro.or.kr">https://seibro.or.kr</a>
· 한국은행, 대출제도 개편 방향 (2023.07.27)				<a href="http://www.bok.or.kr/portal/bbs/P0000559/view.do?nttlid=10078655&amp;menuNo=200690">www.bok.or.kr/portal/bbs/P0000559/view.do?nttlid=10078655&amp;menuNo=200690</a>		금융투자협회	<a href="https://kofiabond.or.kr">https://kofiabond.or.kr</a>

지준 계산·적립기간, 금통위 및 FOMC

	지준 계산기간		지준 적립기간		금통위			FOMC
	시작일	마감일	시작일	마감일	통화정책방향 결정회의	정기회의	금융안정회의	
2024년 1월	01.01(월)	01.31(수)	02.08(목)	03.06(수)	01.11(목)	01.25(목)		01.30(화) ~ 01.31(수)
2024년 2월	02.01(목)	02.29(목)	03.07(목)	04.10(수)	02.22(목)	02.08(목)		
2024년 3월	03.01(금)	03.31(일)	04.11(목)	05.08(수)		03.14(목)	03.28(목)	03.19(화) ~ 03.20(수)
2024년 4월	04.01(월)	04.30(화)	05.09(목)	06.05(수)	04.12(금)	04.25(목)		04.30(화) ~ 05.01(수)
2024년 5월	05.01(수)	05.31(금)	06.06(목)	07.10(수)	05.23(목)	05.09(목)		
2024년 6월	06.01(토)	06.30(일)	07.11(목)	08.07(수)		06.13(목)	06.26(수)	06.11(화) ~ 06.12(수)
2024년 7월	07.01(월)	07.31(수)	08.08(목)	09.11(수)	07.11(목)	07.18(목)		07.30(화) ~ 07.31(수)
2024년 8월	08.01(목)	08.31(토)	09.12(목)	10.09(수)	08.22(목)	08.08(목)		
2024년 9월	09.01(일)	09.30(월)	10.10(목)	11.06(수)		09.12(목)	09.26(목)	09.17(화) ~ 09.18(수)
2024년 10월	10.01(화)	10.31(목)	11.07(목)	12.11(수)	10.11(금)	10.31(목)		
2024년 11월	11.01(금)	11.30(토)	12.12(목)	2025.01.08(수)	11.28(목)	11.14(목)		11.06(수) ~ 11.07(목)
2024년 12월	12.01(일)	12.31(화)	2025.01.09(목)	2025.02.05(수)		12.12(목)	12.24(화)	12.17(화) ~ 12.18(수)

레포 거래잔액 및 MMF 잔고 추이

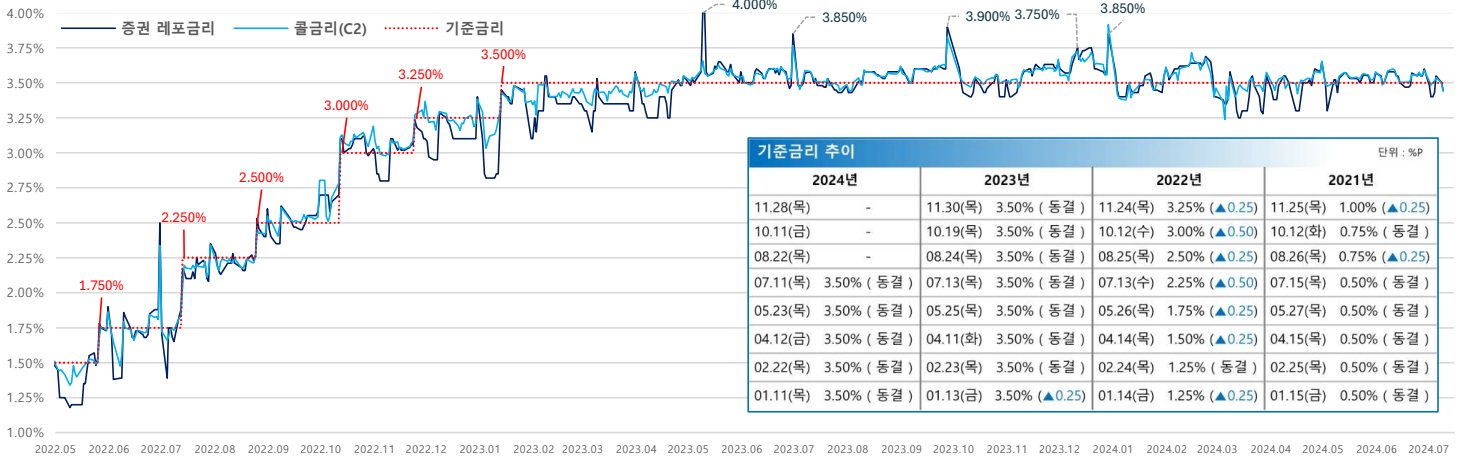
단위 : 조 원



해당연월	MMF	전월대비	전월대비
2024.06.28	187.4	-7.1	-16.1
2024.05.31	203.5	-5.4	6.3
2024.04.30	197.1	-2.4	8.5
2024.03.29	188.6	-10.9	-12.4
2024.02.29	201.0	0.2	5.1
2024.01.31	195.9	-5.8	26.1
2023.12.29	169.8	-4.6	-20.6
2023.11.30	190.4	-2.8	-2.5
2023.10.31	192.9	0.3	22.5
2023.09.27	170.4	-2.6	-7.9
2023.08.31	178.3	-2.7	-4.0
2023.07.31	182.4	-5.2	15.1
2023.06.30	167.3	-6.3	-5.4
2023.05.31	172.7	-4.2	-7.6
2023.04.28	180.3	-9.1	2.9
2023.03.31	177.4	-7.4	-10.9
2023.02.28	188.4	-4.7	-2.2
2023.01.31	190.6	-1.6	39.0
2022.12.30	151.5	-5.6	-3.3
2022.11.30	154.8	-3.4	6.3
2022.10.31	148.5	-3.1	6.4
2022.09.30	142.1	-6.4	-10.9
2022.08.31	153.0	-3.7	-0.6
2022.07.29	153.6	-5.2	7.4
2022.06.30	146.2	-5.5	-10.5
2022.05.31	156.6	-1.7	-6.7
2022.04.29	163.4	-6.1	10.4
2022.03.31	153.0	-5.7	-1.2
2022.02.28	154.2	-6.6	-3.8
2022.01.28	158.0	3.8	22.5

자료 : 금융투자협회, 메타결제원

단기금융시장 금리 추이

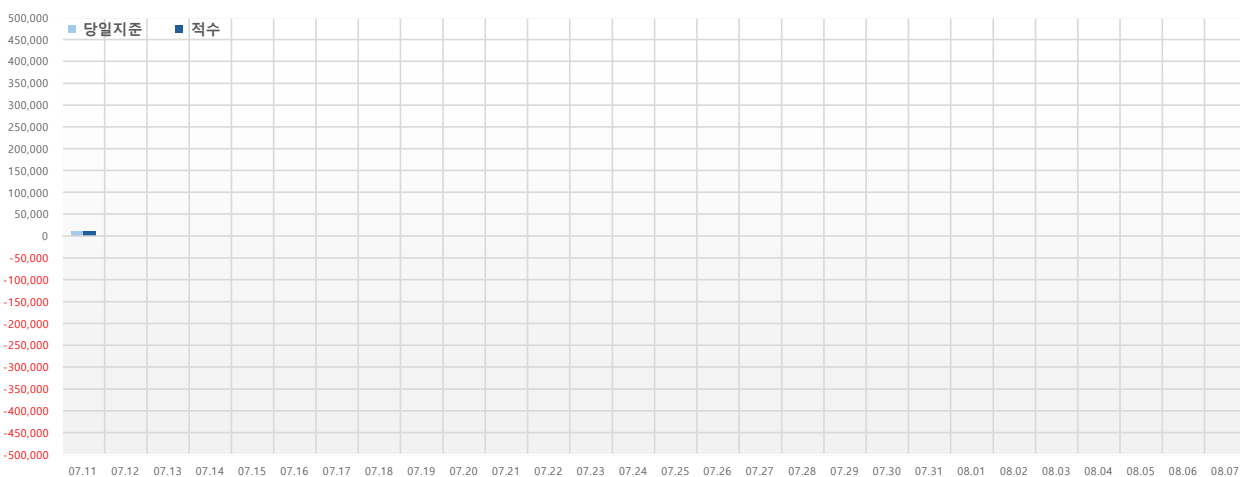


기준금리 추이				단위 : %P			
2024년		2023년		2022년		2021년	
11.28(목)	-	11.30(목)	3.50% (동결)	11.24(목)	3.25% (▲0.25)	11.25(목)	1.00% (▲0.25)
10.11(금)	-	10.19(목)	3.50% (동결)	10.12(수)	3.00% (▲0.50)	10.12(화)	0.75% (동결)
08.22(목)	-	08.24(목)	3.50% (동결)	08.25(목)	2.50% (▲0.25)	08.26(목)	0.75% (▲0.25)
07.11(목)	3.50% (동결)	07.13(목)	3.50% (동결)	07.13(수)	2.25% (▲0.50)	07.15(목)	0.50% (동결)
05.23(목)	3.50% (동결)	05.25(목)	3.50% (동결)	05.26(목)	1.75% (▲0.25)	05.27(목)	0.50% (동결)
04.12(금)	3.50% (동결)	04.11(화)	3.50% (동결)	04.14(목)	1.50% (▲0.25)	04.15(목)	0.50% (동결)
02.22(목)	3.50% (동결)	02.23(목)	3.50% (동결)	02.24(목)	1.25% (동결)	02.25(목)	0.50% (동결)
01.11(목)	3.50% (동결)	01.13(금)	3.50% (▲0.25)	01.14(금)	1.25% (▲0.25)	01.15(금)	0.50% (동결)

자료 : 한국은행

당일지준 및 적수 추이

단위 : 억 원



	당일지준	적수
07.11(목)	10,783	10,783
07.12(금)		
07.13(토)		
07.14(일)		
07.15(월)		
07.16(화)		
07.17(수)		
07.18(목)		
07.19(금)		
07.20(토)		
07.21(일)		
07.22(월)		
07.23(화)		
07.24(수)		
07.25(목)		
07.26(금)		
07.27(토)		
07.28(일)		
07.29(월)		
07.30(화)		
07.31(수)		
08.01(목)		
08.02(금)		
08.03(토)		
08.04(일)		
08.05(월)		
08.06(화)		
08.07(수)		